



УПРАВЛЕНИЕ ФЕДЕРАЛЬНОЙ СЛУЖБЫ  
ГОСУДАРСТВЕННОЙ СТАТИСТИКИ  
ПО Г. МОСКВЕ И МОСКОВСКОЙ ОБЛАСТИ

# Индекс цен производителей промышленных товаров в г. Москве



июль 2022 года



УПРАВЛЕНИЕ  
ФЕДЕРАЛЬНОЙ СЛУЖБЫ  
ГОСУДАРСТВЕННОЙ СТАТИСТИКИ  
ПО Г. МОСКВЕ И МОСКОВСКОЙ ОБЛАСТИ

# Индекс цен производителей промышленных товаров

июль 2022 года

- 01** Индексы цен производителей и потребительских цен
- 02** Индексы цен производителей по отдельным видам экономической деятельности

\* Ежемесячные данные оперативной статистики





# ИНДЕКСЫ ЦЕН ПРОИЗВОДИТЕЛЕЙ И ПОТРЕБИТЕЛЬСКИХ ЦЕН

в % к декабрю предыдущего года

ИЮЛЬ 2022 г. К ДЕКАБРЮ 2021 г., %



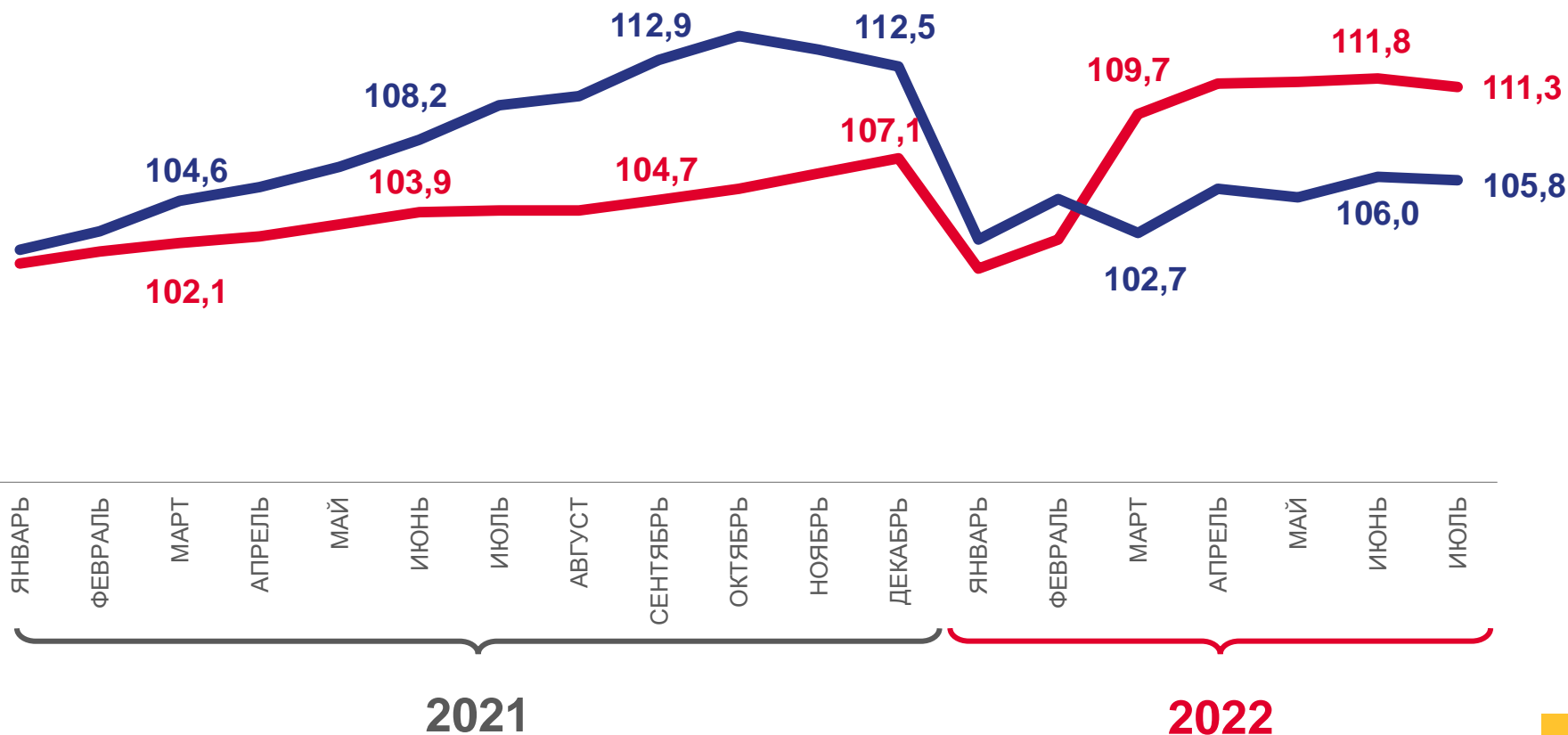
**105,8**

Индекс цен производителей



**111,3**

Индекс потребительских цен



Цены производителей промышленных товаров



Потребительские цены на товары и услуги

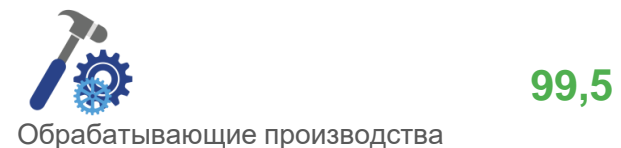
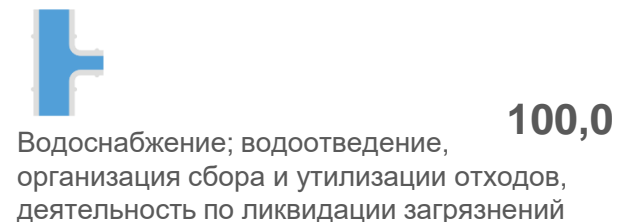
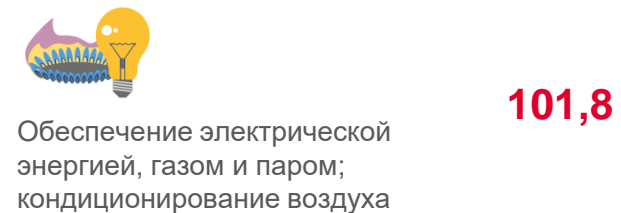
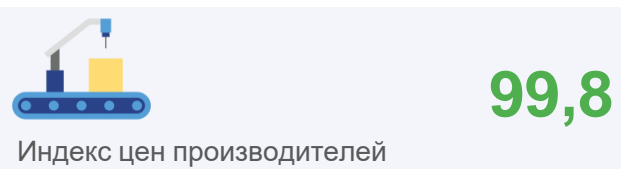





# ИНДЕКСЫ ЦЕН ПРОИЗВОДИТЕЛЕЙ ПРОМЫШЛЕННЫХ ТОВАРОВ

в % к предыдущему месяцу

ИЮЛЬ 2022 г. К ИЮНЮ 2022 г., %



Обеспечение электрической энергией, газом и паром; кондиционирование воздуха



Водоснабжение; водоотведение, организация сбора и утилизации отходов, деятельность по ликвидации загрязнений



Индекс цен производителей промышленных товаров



Обрабатывающие производства

■ Июль 2021 г. к июню 2021 г.

■ Июль 2022 г. к июню 2022 г.

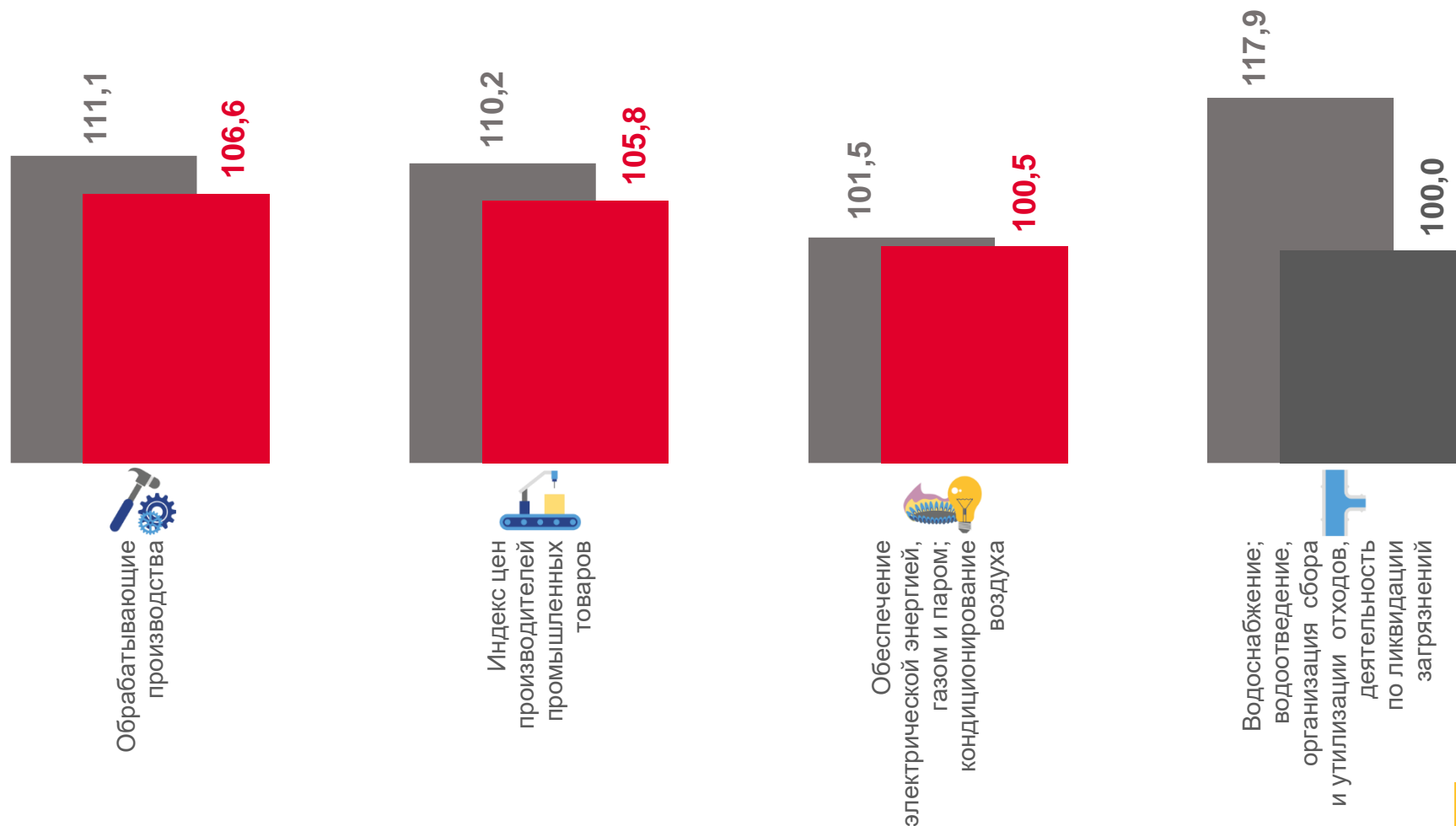




# ИНДЕКСЫ ЦЕН ПРОИЗВОДИТЕЛЕЙ ПРОМЫШЛЕННЫХ ТОВАРОВ

в % к декабрю предыдущего года

ИЮЛЬ 2022 г. К ДЕКАБРЮ 2021 г., %



■ Июль 2021 г. к декабрю 2020 г. ■ Июль 2022 г. к декабрю 2021 г.


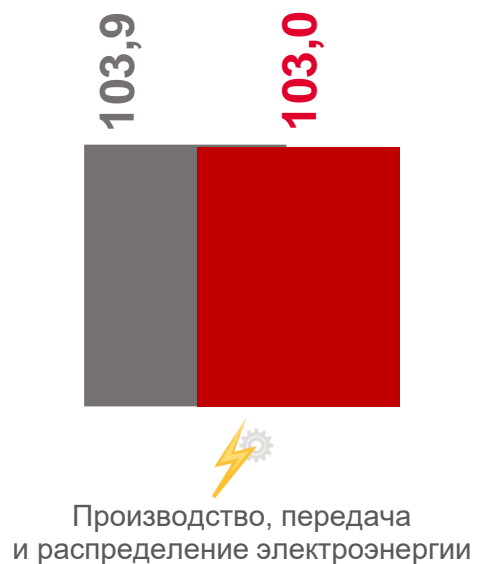
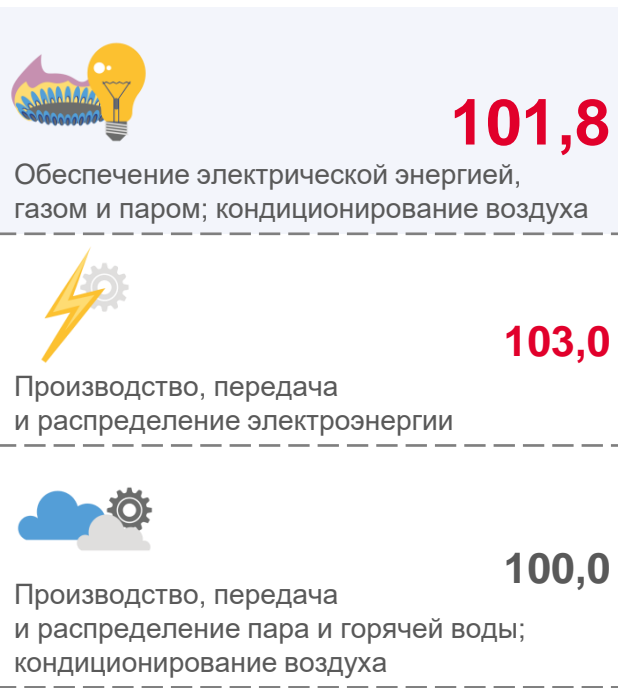




# ИНДЕКСЫ ЦЕН ПРОИЗВОДИТЕЛЕЙ ПО ОБЕСПЕЧЕНИЮ ЭЛЕКТРИЧЕСКОЙ ЭНЕРГИЕЙ

в % к предыдущему месяцу

ИЮЛЬ 2022 г. К ИЮНЮ 2022 г., %



■ Июль 2021 г. к июню 2021 г.

■ Июль 2022 г. к июню 2022 г.





# ИНДЕКСЫ ЦЕН ПРОИЗВОДИТЕЛЕЙ ПО ОБРАБАТЫВАЮЩИМ ПРОИЗВОДСТВАМ

в % к предыдущему месяцу

ИЮЛЬ 2022 г. К ИЮНЮ 2022 г., %



Обрабатывающие производства

99,5



Производство химических веществ  
и химических продуктов

102,8



Производство кокса и нефтепродуктов

100,4



Производство автотранспортных  
средств, прицепов и полуприцепов

100,0



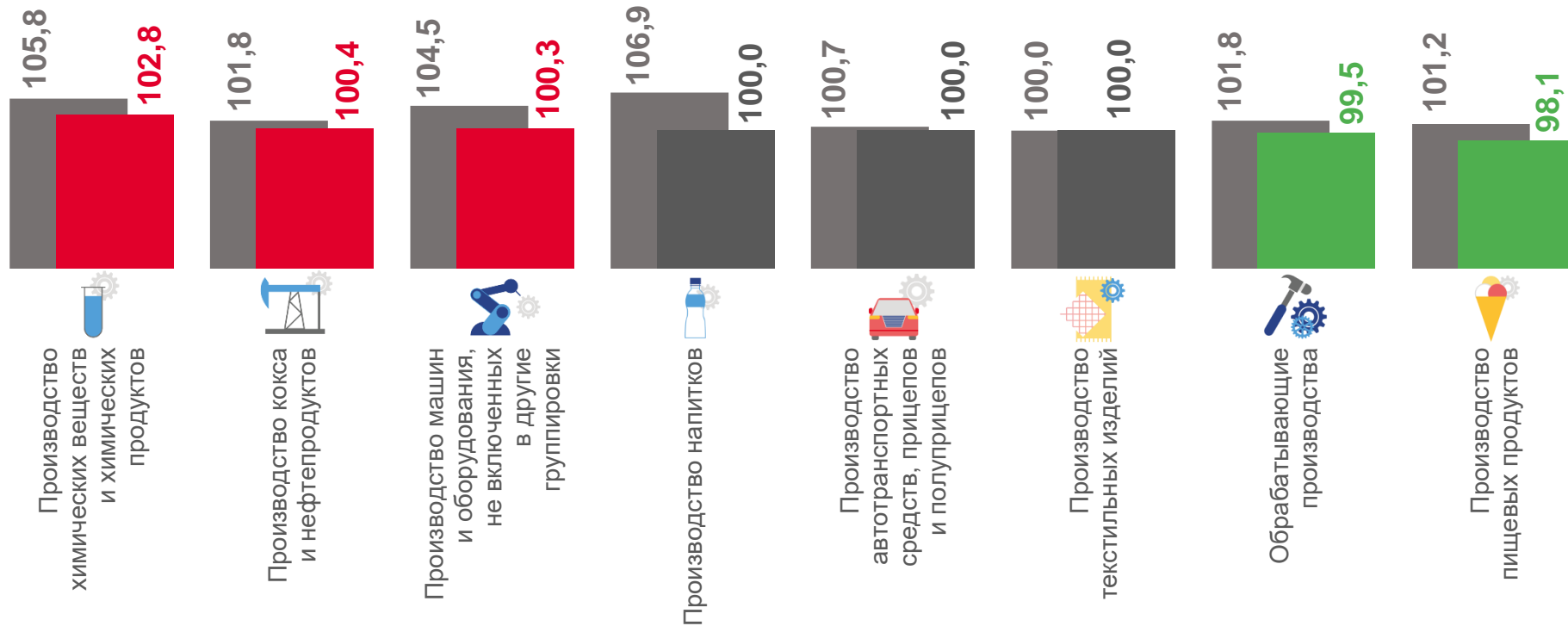
Производство текстильных изделий

100,0



Производство пищевых продуктов

98,1



■ Июль 2021 г. к июню 2021 г.

■ Июль 2022 г. к июню 2022 г.